

Anlage- und Produktmeeting

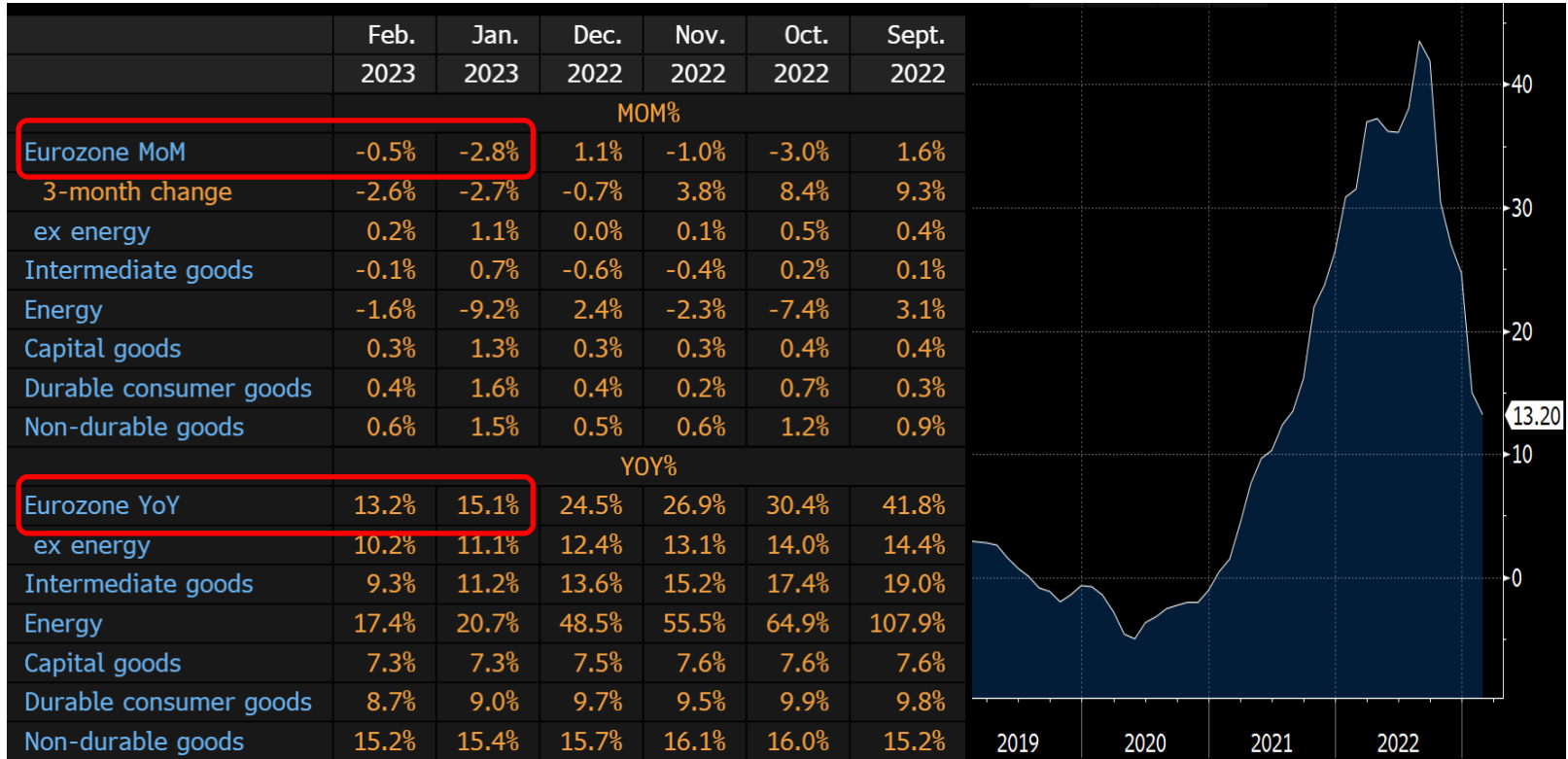
4. April 2023



Reuss Private

Eurozone February Producer Prices Down 0.5% MoM

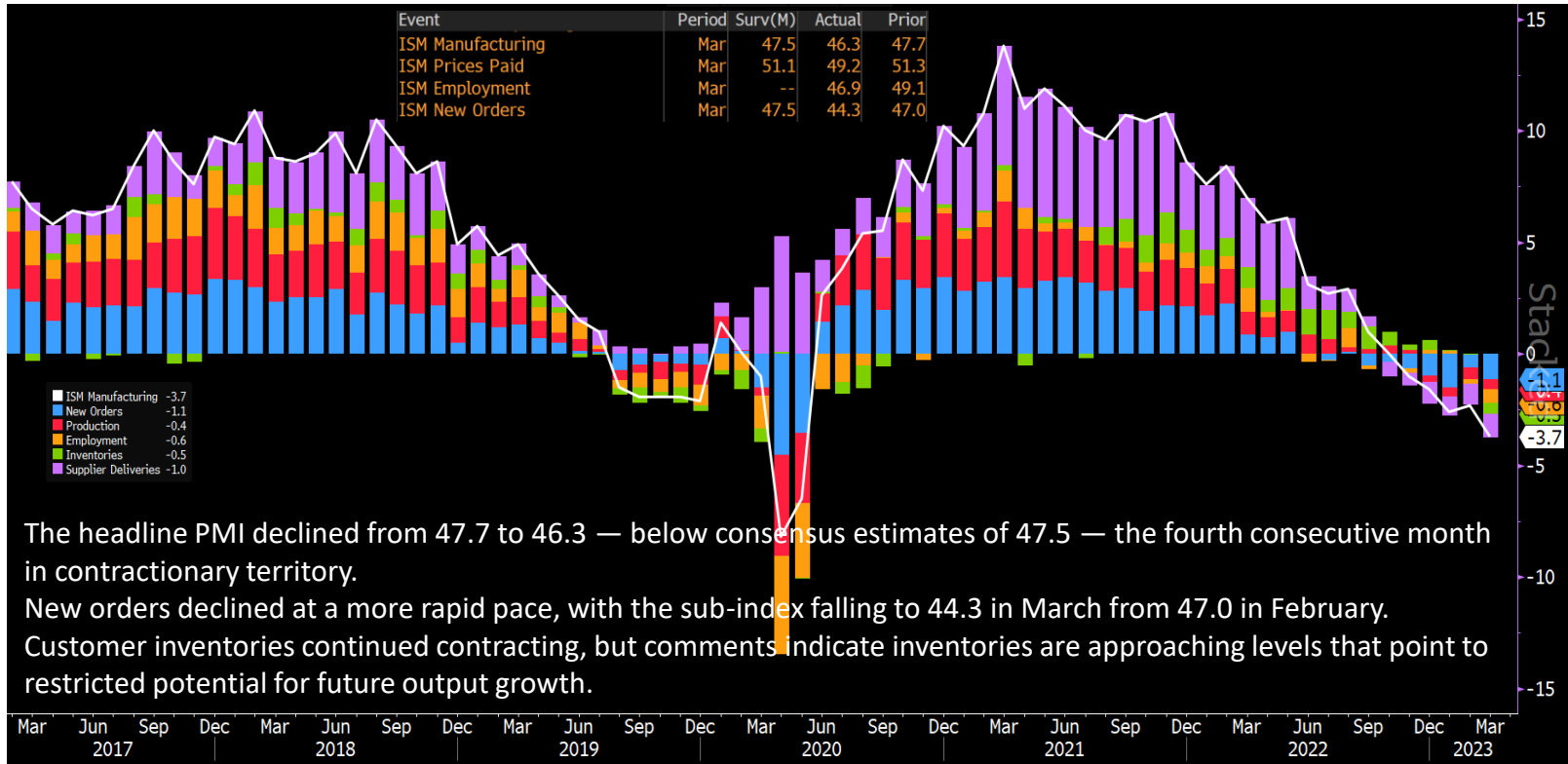
PPI YoY 13.2% (expected 13.3%)



Source: Bloomberg

March ISM Manufacturing PMI 46.3 (expected 47.5)

Declining demand is keeping the ISM Manufacturing Purchasing Managers' Index (PMI) in contractionary territory.



Source: Bloomberg

Markets Price In Possibility Of One Hike Left

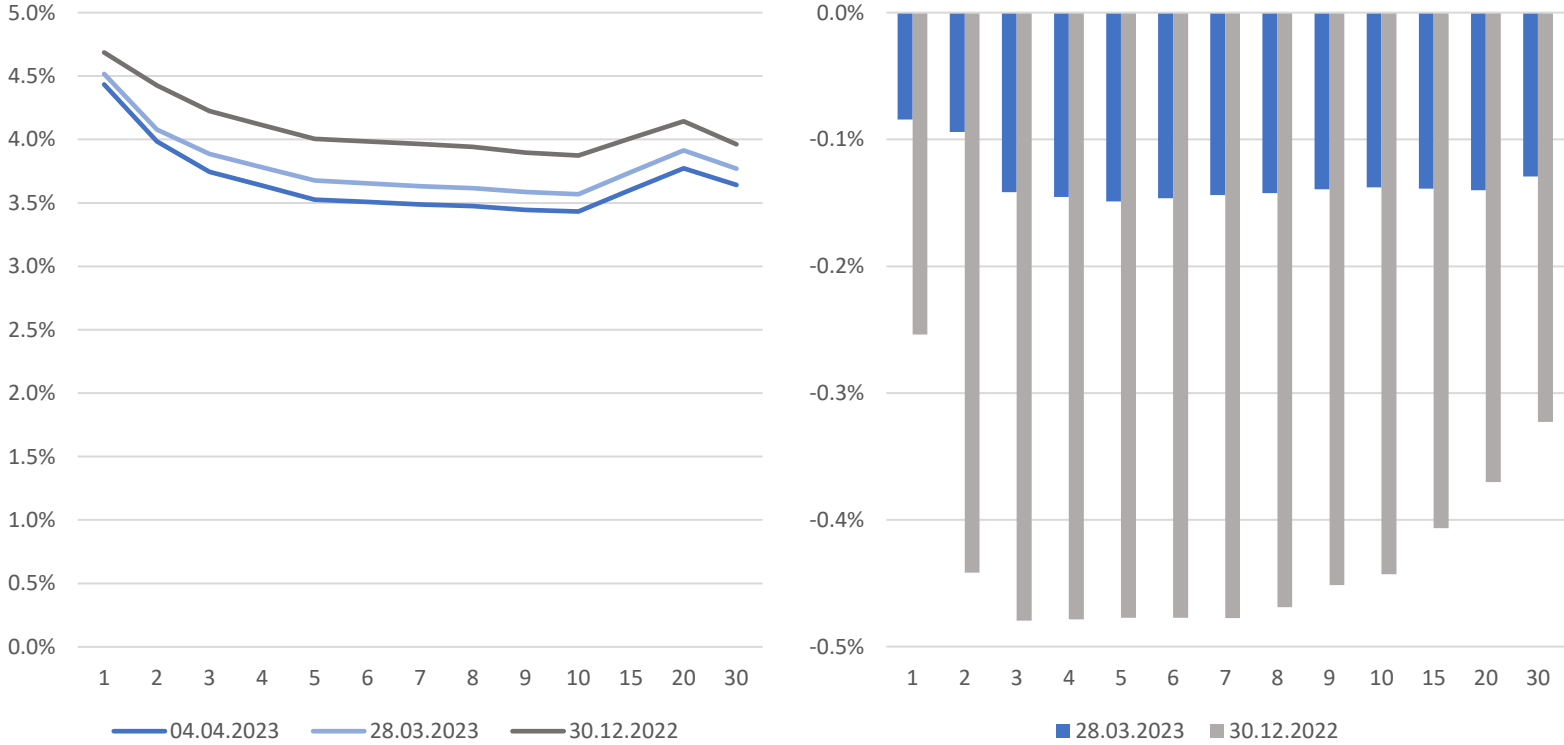
Traders continue to bet on Fed rate cuts later this year



Source: Bloomberg

US Treasury Yield Curve

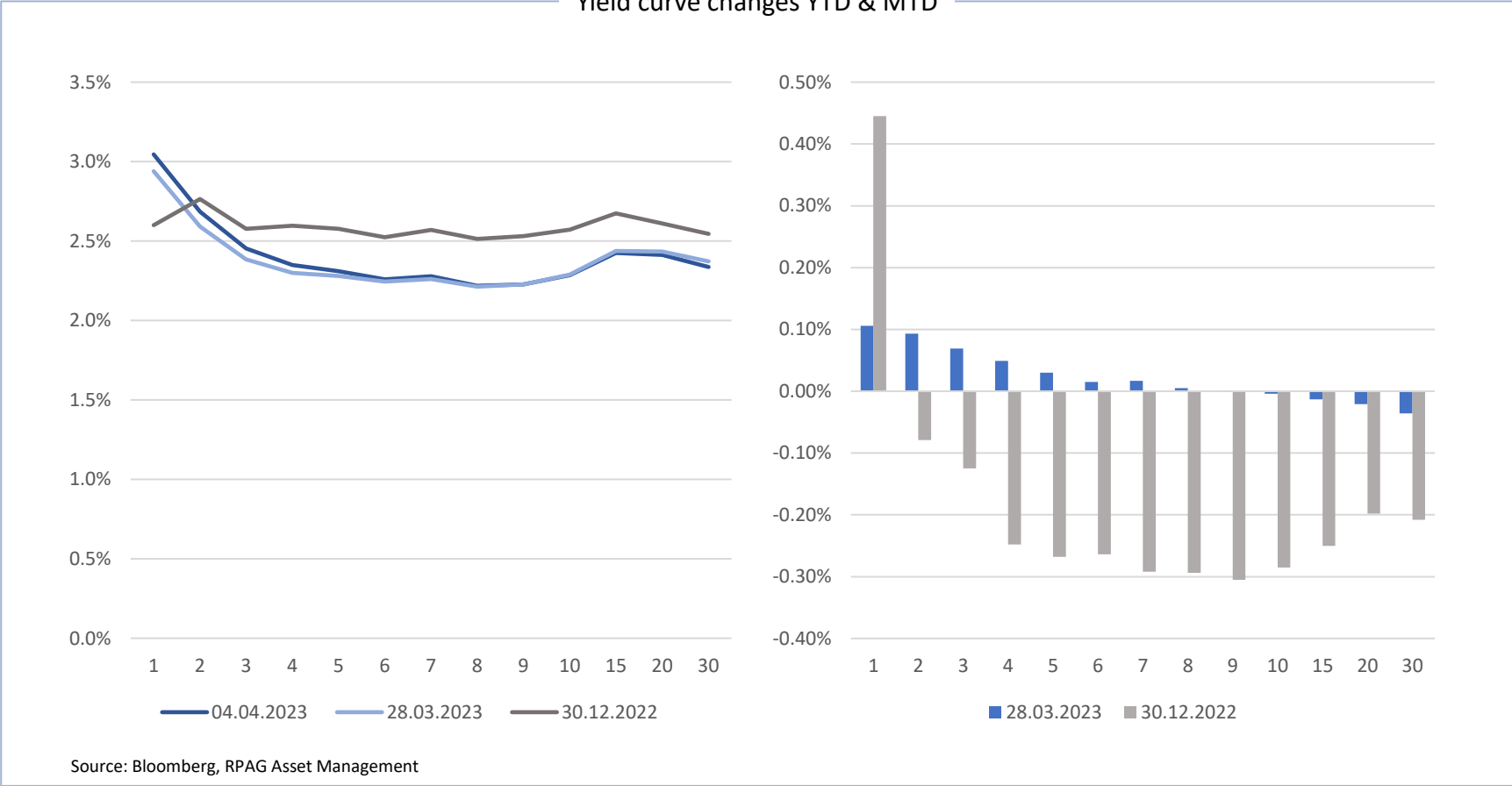
Yield curve changes YTD & MTD



Source: Bloomberg, RPAG Asset Management

German Sovereign Yield Curve

Yield curve changes YTD & MTD



Central Banks Rate Analysis

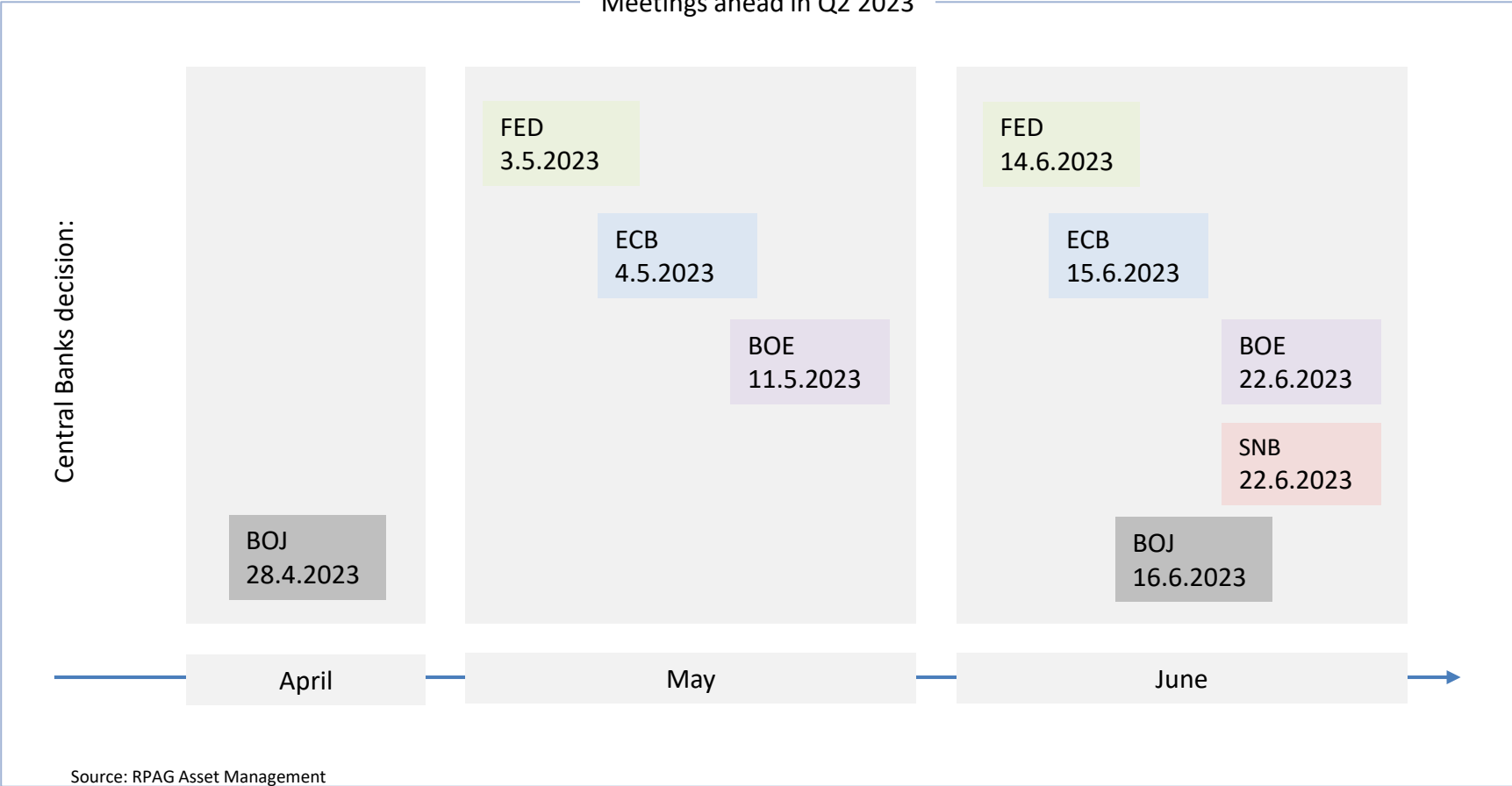
ECB / FED



Reuss Private

Central banks meetings overview in Q2 2023

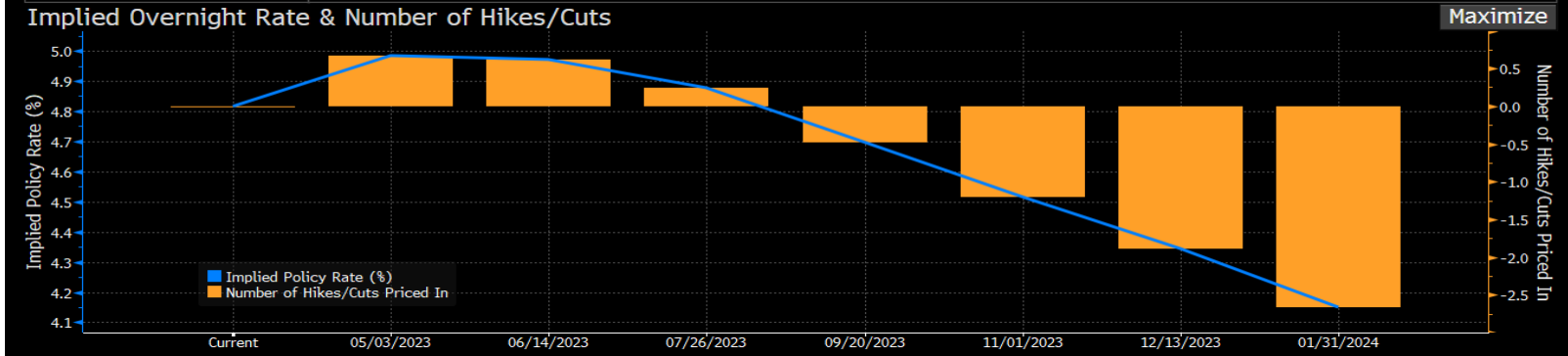
Meetings ahead in Q2 2023



Fed Funds Target Rate Interest Rate Probability

Implied Overnight Rate & Number of Hikes/Cuts

Meeting	#Hikes/Cuts	%Hike/Cut	Imp. Rate Δ	Implied Rate	A.R.M.
05/03/2023	+0.670	+67.0%	+0.167	4.984	0.250
06/14/2023	+0.618	-5.2%	+0.155	4.971	0.250
07/26/2023	+0.245	-37.3%	+0.061	4.878	0.250
09/20/2023	-0.480	-72.5%	-0.120	4.696	0.250
11/01/2023	-1.200	-72.0%	-0.300	4.516	0.250
12/13/2023	-1.893	-69.3%	-0.473	4.343	0.250
01/31/2024	-2.665	-77.2%	-0.666	4.150	0.250

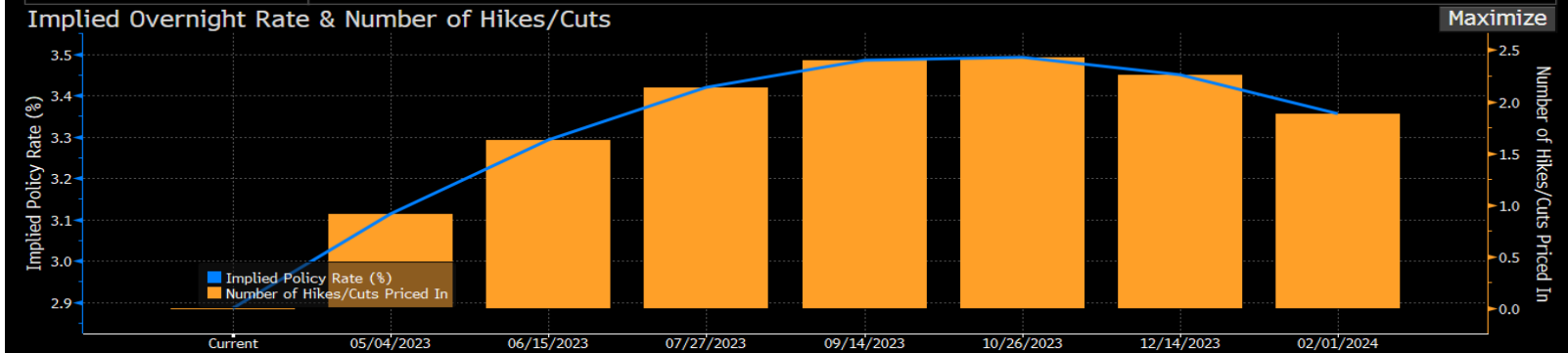


Source: Bloomberg

ECB Target Rate Interest Rate Probability

Implied Overnight Rate & Number of Hikes/Cuts

Meeting	#Hikes/Cuts	%Hike/Cut	Imp. Rate Δ	Implied Rate	A.R.M.
05/04/2023	+0.916	+91.6%	+0.229	3.114	0.250
06/15/2023	+1.633	+71.7%	+0.408	3.293	0.250
07/27/2023	+2.136	+50.3%	+0.534	3.419	0.250
09/14/2023	+2.405	+26.9%	+0.601	3.486	0.250
10/26/2023	+2.429	+2.4%	+0.607	3.492	0.250
12/14/2023	+2.263	-16.6%	+0.566	3.450	0.250
02/01/2024	+1.885	-37.8%	+0.471	3.356	0.250

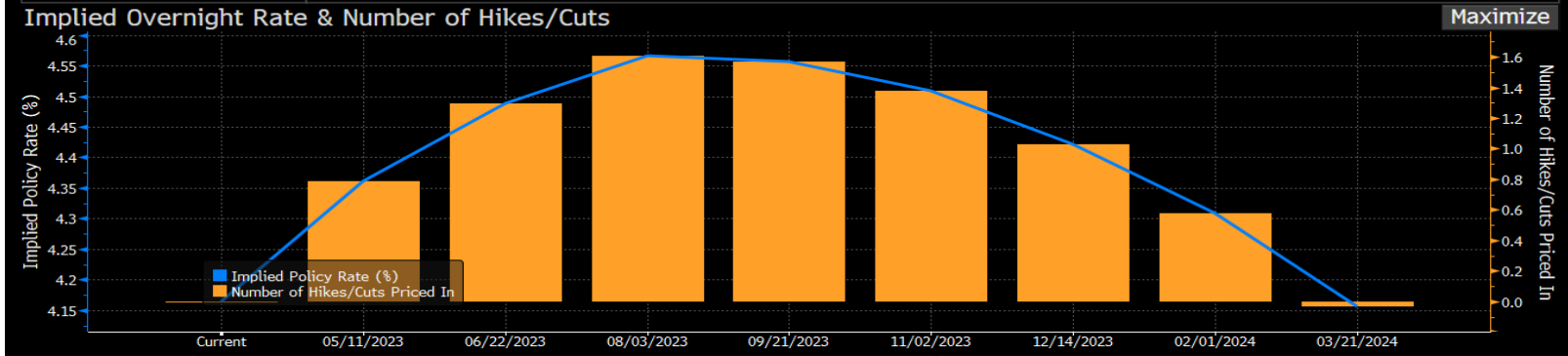


Source: Bloomberg

BOE Target Rate Interest Rate Probability

Implied Overnight Rate & Number of Hikes/Cuts

Meeting	#Hikes/Cuts	%Hike/Cut	Imp. Rate Δ	Implied Rate	A.R.M.
05/11/2023	+0.786	+78.6%	+0.196	4.361	0.250
06/22/2023	+1.297	+51.1%	+0.324	4.488	0.250
08/03/2023	+1.607	+31.0%	+0.402	4.566	0.250
09/21/2023	+1.571	-3.5%	+0.393	4.557	0.250
11/02/2023	+1.376	-19.5%	+0.344	4.508	0.250
12/14/2023	+1.031	-34.5%	+0.258	4.422	0.250
02/01/2024	+0.579	-45.1%	+0.145	4.309	0.250
03/21/2024	-0.033	-61.3%	-0.008	4.156	0.250



Source: Bloomberg

Credit Spreads

iTraxx Crossover / CDX HY / CDX EM



Reuss Private

Credit Spreads: iTraxx Europe Crossover

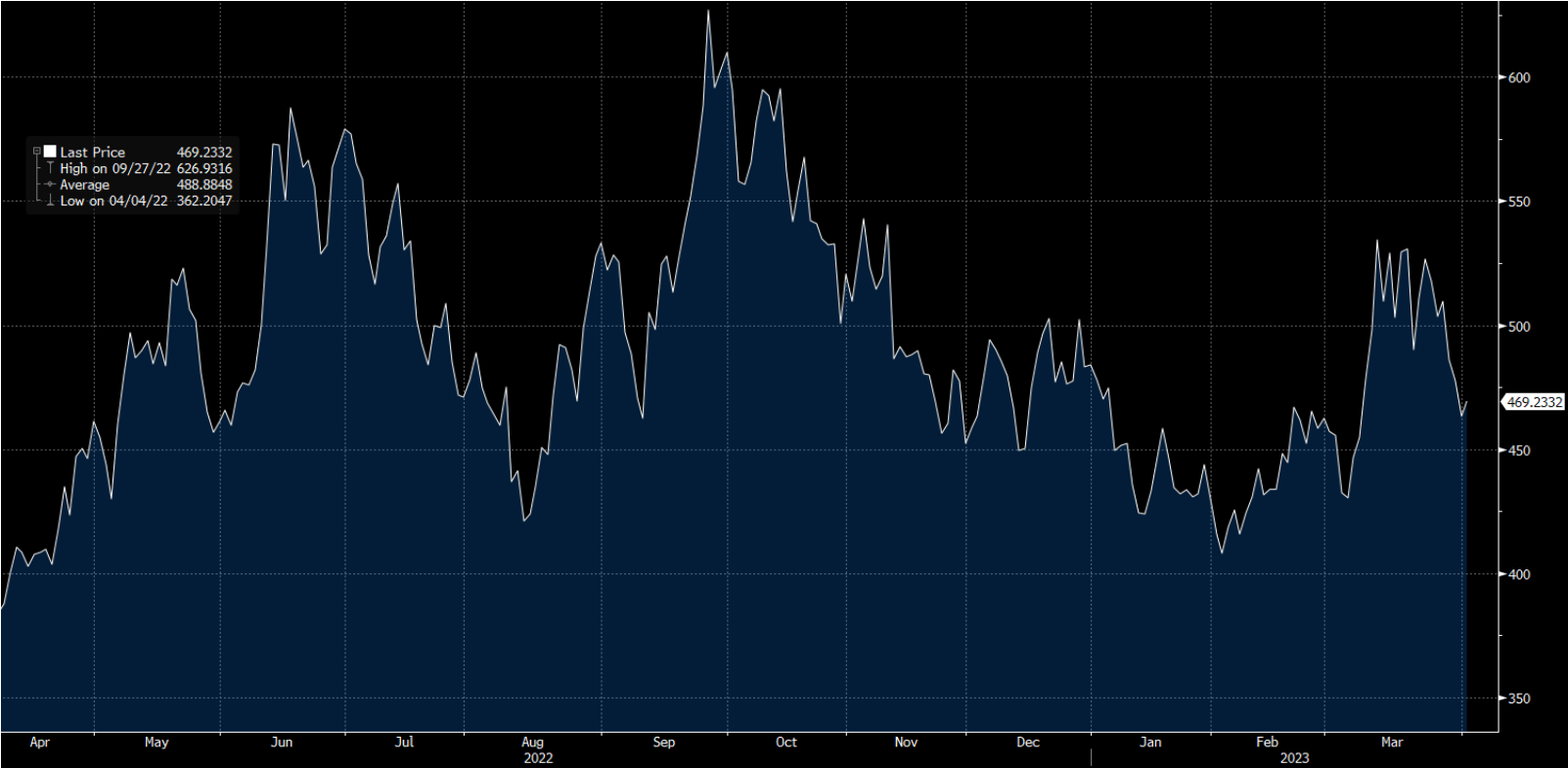
ITRX XOVER CDSI GEN 5Y



Source: Bloomberg

Credit Spreads: CDX North America High Yield Index

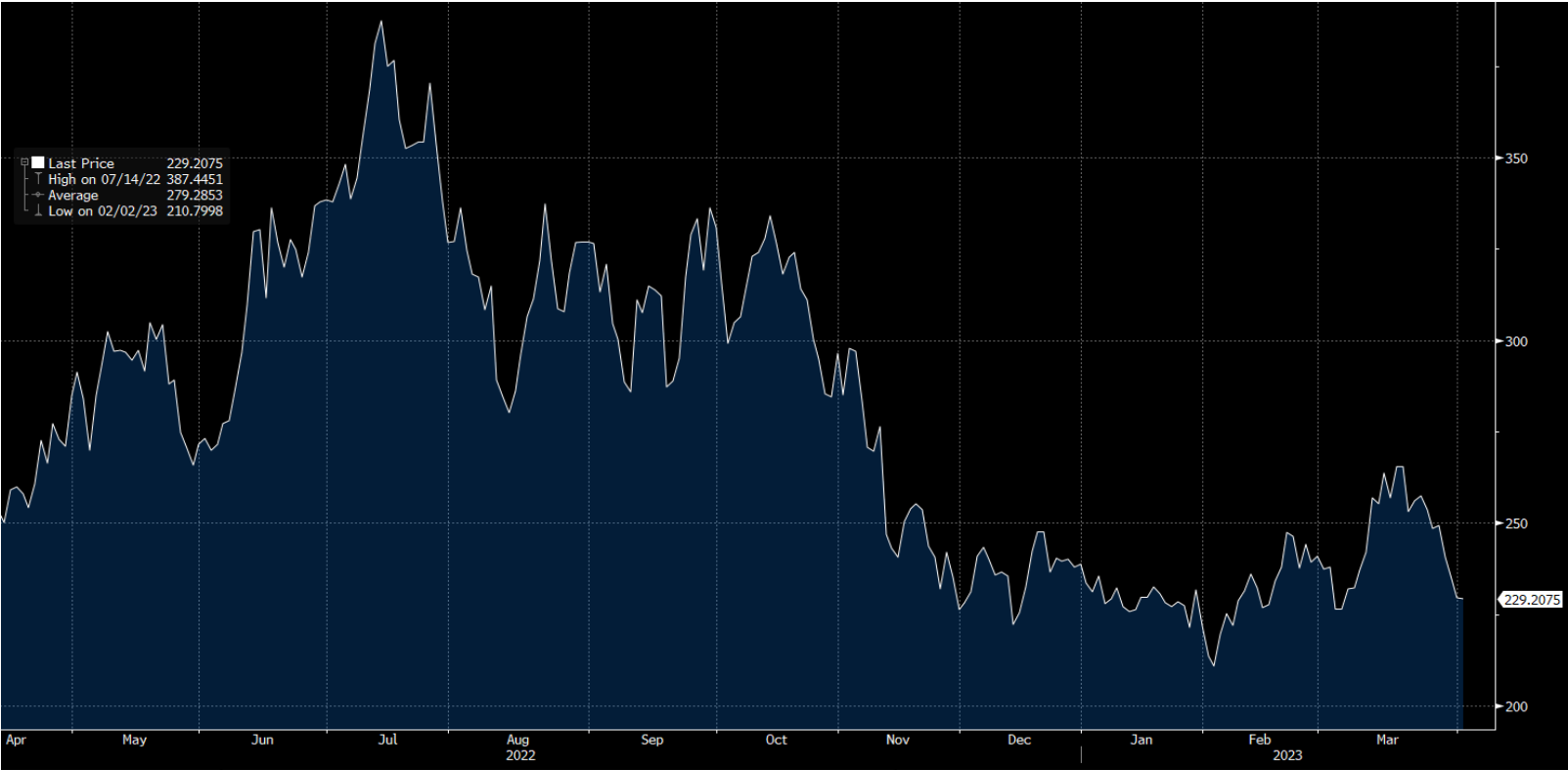
CDX HY CDSI GEN 5Y SPRD



Source: Bloomberg

Credit Spreads: CDX Emerging Markets Index

CDX EM CDSI GEN 5Y SPRD



Source: Bloomberg

Haftungsausschluss

Rino Miraglia
Head Asset Management

Reuss Private AG
Wiesenstrasse 8
CH-8008 Zürich

Telefon: +41 44 512 45 11
Email: rino.miraglia@reussprivate.com
Web: www.reussprivate.com

Dieses Dokument dient ausschließlich Informationszwecken und stellt kein Vertragsdokument dar. Die Zahlen, Kommentare und Analysen in dieser Präsentation geben die Meinung von Reuss Private AG zu Märkten, ihren Trends, Regulierungsbestimmungen und steuertechnischen Aspekten wieder. Dabei stützt sich Reuss Private AG auf die eigene Expertise, Wirtschaftsanalysen und die jeweils zur Verfügung stehenden Informationen. Dennoch stellen diese Informationen keine Zusicherung oder Garantie durch Reuss Private AG dar. Dieses Dokument ist weder dazu bestimmt, dem Anwender eine Anlageberatung zukommen zu lassen, noch ihn bei Investmententscheiden zu unterstützen. Potenzielle Anleger sollten sich mit ihrem Dienstleister oder Berater in Verbindung setzen, um sich unabhängig von Reuss Private AG ihre eigene Meinung über die mit jeder Anlage verbundenen Risiken sowie über die Vereinbarkeit der jeweiligen Anlage mit der eigenen Vermögenssituation und persönlichen Lage zu bilden. Die historische Performance stellt keinen Indikator für die laufende oder zukünftige Performance dar. Weder Reuss Private AG noch andere mit ihr verbundene Unternehmen haften für Verluste, die aus der Nutzung der Daten aus diesem Dokument oder in sonstiger Weise im Zusammenhang hiermit entstehen.